

Si l'article n'est plus en vente, ou si vous avez des questions ou des problèmes, veuillez communiquer avec notre service à la clientèle au 1 866 439-9800, entre 8 h et 20 h (HNE), du lundi au jeudi.

Nous vous remercions d'avoir acheté cet article allen + roth. Nous avons rédigé des instructions faciles à suivre afin que vous puissiez assembler l'article sans tracas et en profiter le plus rapidement possible. Toutefois, si vous avez besoin d'informations supplémentaires, visitez le site Lowes.com, recherchez le numéro de l'article et consultez l'onglet « Guides & Documents » (guides et documents) sur la page de l'article.

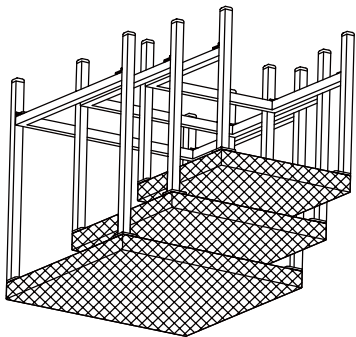
If the item is no longer for sale, or if you have any questions or problems, please call our customer service department at 1-866-439-9800, 8 a.m. - 8 p.m., EST, Monday - Friday.

Thank you for purchasing this allen + roth product. We've created these easy-to-follow instructions to ensure you spend your time enjoying the product instead of putting it together. But, if you need more information than what is provided here, please visit Lowes.com, search the item number and refer to the Guides & Documents tab on the product's page.

MODEL/MODEL #FWS70363BL/FWS70363

3 PC WOVEN NESTING SIDE TABLES ENSEMBLE DE 3 TABLES DE SERVICE GIGOGNES TRESSÉES

ITEM/ITEM #0729927/0696347



allen + roth®
allen + roth® is a registered trademark of L.F., LLC. All Rights Reserved.
allen + roth® est une marque de commerce déposée de L.F., LLC. Tous droits réservés.

SAFETY INFORMATION/CONSIGNES DE SÉCURITÉ

Please read and understand this entire manual before attempting to assemble, operate or install the product.
Assurez-vous de lire et de comprendre l'intégralité du présent manuel avant de tenter d'assembler, d'utiliser ou d'installer l'article.

WARNING/AVERTISSEMENT

- Tighten each bolt firmly and properly. Do not completely tighten screws until all screws are started.
- Serrez fermement et correctement chaque boulon. Ne serrez pas les vis à fond avant qu'elles ne soient toutes en place.
- Some parts may contain sharp edges. Wear protective gloves as necessary.

Certaines pièces peuvent avoir des bords coupants. Au besoin, portez des gants protecteurs.

- Children under the age of 16 should not be engaged in the assembly, removal or disassembly of the product.
- Les enfants de moins de 16 ans ne doivent pas participer à l'assemblage, au retrait ou au démontage du produit.
- Children under the age of 10 should be supervised by a competent adult while using this furniture.

Un adulte doit exercer une surveillance étroite lorsque ce meuble est utilisé par des enfants de moins de 10 ans.

CAUTION/PRECAUCIÓN

- Do NOT overtighten any of the bolts as this may damage the threads.

ÉVITEZ de serrer excessivement les boulons, car cela risquerait d'endommager le filetage.

- Repeated assembly can weaken the locking ability of the washers.

Des assemblages répétés peuvent compromettre la capacité de verrouillage des rondelles.

- Periodically check all bolted connections on the furniture to make sure they are tight and secure.

Vérifiez périodiquement tous les assemblages boulonnés du meuble afin de vous assurer qu'ils sont serrés et sûrs.

- Retain these instructions for future reference.

Veillez conserver ces instructions pour vous y référer ultérieurement.

- Paint on this product might peel off if it is hit or used improperly.

La peinture pourrait s'écailler si l'article subit un choc ou s'il est utilisé inadéquatement.

- Use and carry this item with care and apply touch-up paint (not included) when necessary.

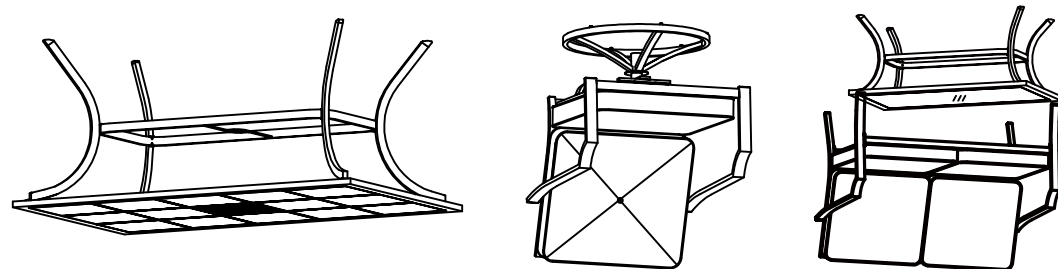
Utilisez et transportez cet article avec soin et appliquez-y de la peinture pour les retouches (non incluse) lorsque nécessaire.

- This outdoor furniture is designed and made for personal non-commercial use.

Cet accessoire d'extérieur est conçu et fabriqué pour un usage personnel non commercial.

- This item should not be used as a toy or a tool.

Il ne doit pas être utilisé comme un jouet ni comme un outil.



• Visit allenandroth.com for more information./Pour en savoir plus, visitez le site allenandroth.com

FEELING CONFIDENT? START YOUR NEXT PROJECT/CONFIAANT? COMMENCEZ VOTRE NOUVEAU PROJET

La présente garantie ne s'applique qu'à l'acheteur initial et se limite aux défauts de matériaux et de fabrication des meubles de jardin, s'ils ont été entretenus correctement et utilisés à des fins personnelles et résidentielles seulement.
Les armatures sont garanties contre les défauts de matériaux et de fabrication pour une période de un (1) an. Les coussins, les courroies et les pièces de tressées en osier sont garantis contre les défauts de matériaux et de fabrication pour une période de un (1) an. La toile est garantie contre les défauts de matériaux et de fabrication pour une période de un (1) an.

• This warranty is extended to the original purchaser and applies to defects in materials and workmanship of your patio furniture provided your furniture is maintained with care and used only for personal, residential purposes.
Frames are warranted to be free from defects in material or workmanship for a period of one (1) year. Cushions, straps and/or wicker weaves are covered for a period of one (1) year against defects in material or workmanship. Sling fabric is covered for a period of one (1) year against defects in material or workmanship.

WARRANTY/GARANTIE

CARE AND MAINTENANCE/ENTRETIEN

- Before using, clean the product completely with a soft, dry towel.
- Avant d'utiliser l'article, nettoyez-le entièrement à l'aide d'un linge doux et sec.
- When not in use, wipe free of any dirt or loose objects, wash with a mild solution of soap and water, rinse and dry completely.
- Lorsque vous n'utilisez pas l'article, retirez toutes les saletés et tous les objets qui s'y trouvent, nettoyez-le avec une solution d'eau et de savon doux, rincez-le et séchez-le complètement.
- Do not use strong detergents or abrasive cleaners.
- N'utilisez pas de détergent puissant ni de nettoyant abrasif.
- Store the product in a cool, dry location away from sunlight.
- Rangez l'article dans un endroit frais et sec, à l'abri du soleil.

PREPARATION/PRÉPARATION

Before beginning assembly of product, make sure all parts are present. Compare parts with package contents list and hardware contents list.
If any part is missing or damaged, do not attempt to assemble the product.

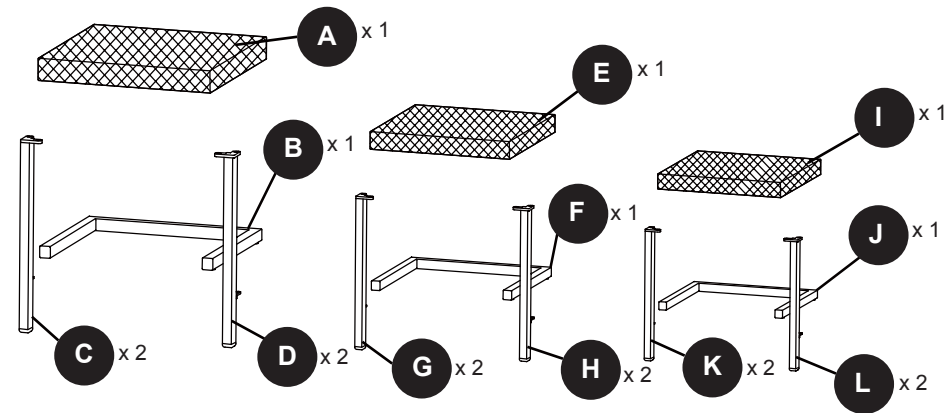
Avant de commencer l'assemblage de l'article, assurez-vous d'avoir toutes les pièces. Comparez le contenu de l'emballage avec la liste des pièces et celle de la quincaillerie incluse. S'il y a des pièces manquantes ou endommagées, ne tentez pas d'assembler l'article.

Estimated Assembly Time: 30 minutes

Temps d'assemblage approximatif : 30 minutes.

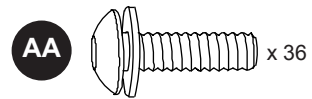
NO ADDITIONAL TOOLS REQUIRED/AUCUN OUTIL N'EST NÉCESSAIRE

PACKAGE CONTENTS/CONTENU DE L'EMBALLAGE

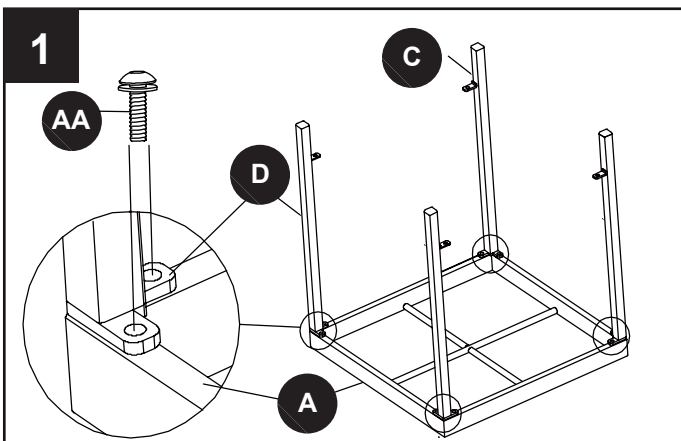


HARDWARE CONTENTS/QUINCAILLERIE INCLUSE

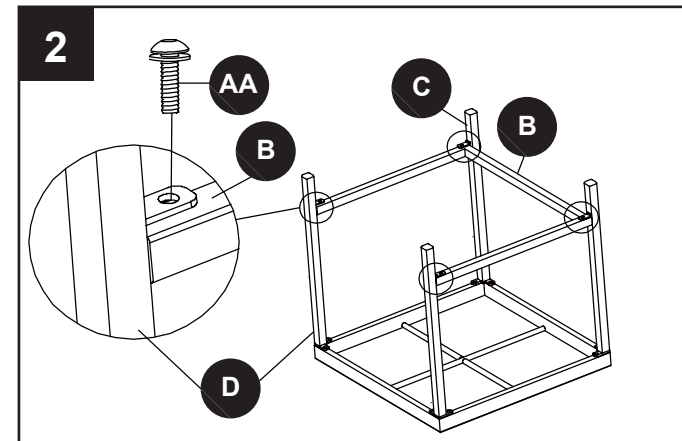
Note: Hardware not shown actual size./ Remarque : La quincaillerie n'est pas illustrée en grandeur réelle.



INSTALLATION OVERVIEW/ VUE D'ENSEMBLE DE L'INSTALLATION

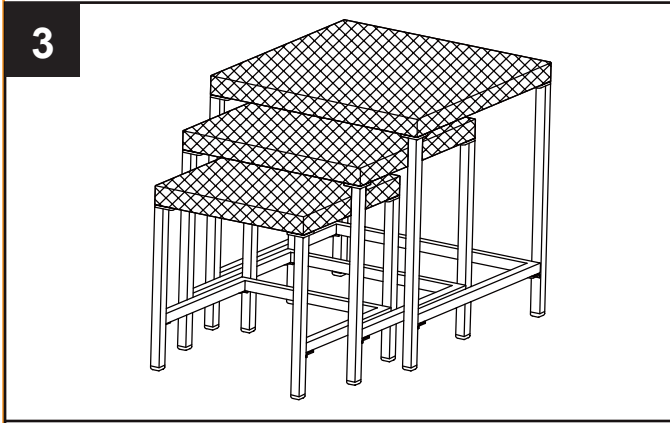


Once all connections are made, hand-tighten AA.
Une fois toutes les fixations effectuées, serrez AA à la main.



Once all connections are made, tighten AA with BB.
Une fois toutes les fixations effectuées, serrez AA à l'aide de BB.

INSTALLATION OVERVIEW/ VUE D'ENSEMBLE DE L'INSTALLATION



Repeat steps 1 - 2 for the remaining tables.
Répétez les étapes 1 à 2 pour les autres tables.